



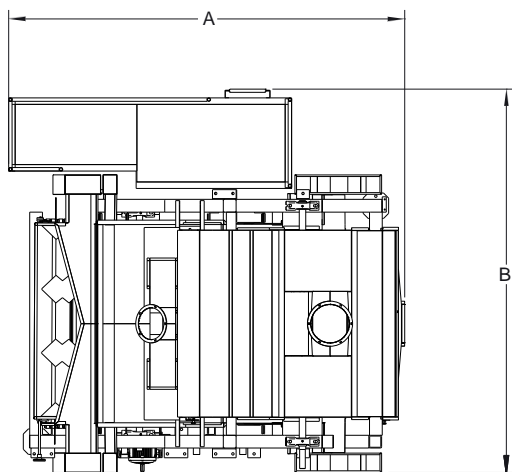
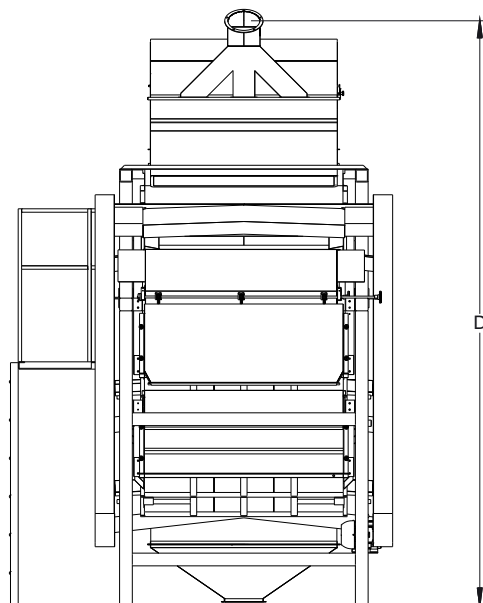
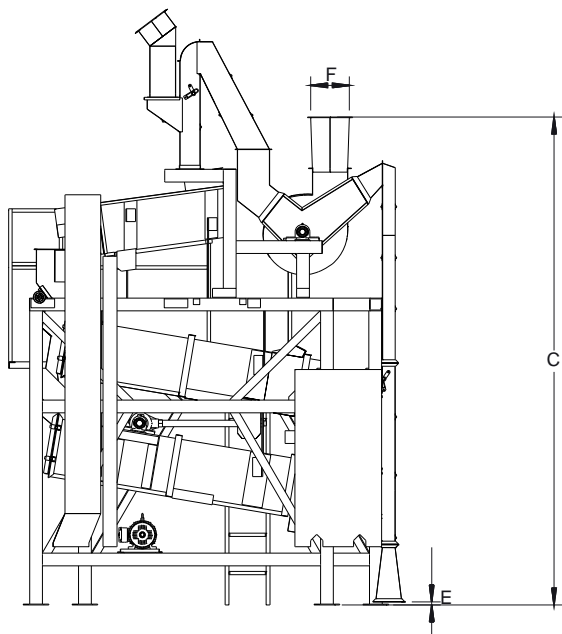
PL-50D

Características

- Sistema de aspiração duplo na entrada e na saída dos grãos
- Caixa superior para retirada das impurezas maiores (2 peneiras + fundo)
- Caixa dupla para pré-limpeza (2 peneiras+fundo ou 3 peneiras + fundo em cada caixa)
- Máquina versátil, trabalha com vários tipos de grãos apenas trocando as peneiras
- Estrutura robusta e estável
- Bicas de ensaque individuais para as impurezas
- Plataforma de acesso para operação

Informações técnicas

Imagens ilustrativas - Não jogue este impresso em vias públicas



PL-50D

MODELO	DIMENSÕES					
	m					
	A	B	C	D	E	F
PL-50D	3,10	3,00	3,80	4,60	0,25	0,30

MODELO	CAPACIDADE	MOTOR ELÉTRICO	PESO LÍQUIDO	VOLUME
	t/h*	HP	kg	m ³
PL-50D	50	1 / 7,5 / 3	2.500	35,30

*As capacidades acima são nominais e estão sujeitas a variações em função dos produtos, umidade, tipo e quantidade de impurezas. Reservamos o direito de alterar as características técnicas sem aviso prévio.



PINHALENSE

Rua Honório Soares, 80
Espírito Santo do Pinhal - SP - Brasil
CEP 13.990-000
Fone 19 3651-9200 - Fax 19 3651-9204
www.pinhalense.com.br