


ABANADOR DE CAFÉ

Imagens ilustrativas



AB-4

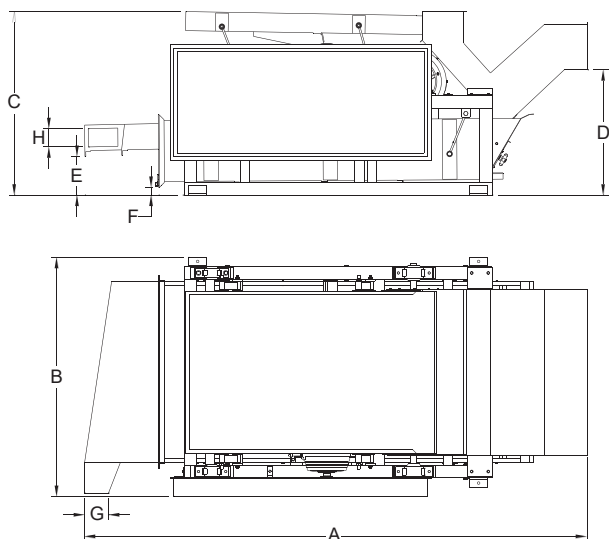
Características

- Abanação do café derrubado no chão por derrixadores mecânicos
- Utilização para vários produtos (café e cereais) com simples troca de peneiras
- Maior rapidez na colheita
- Economia de mão-de-obra
- Melhor aproveitamento do café de varrição
- Simples instalação e operação
- Sistema de quebra e ventilação de torrões
- Alta capacidade de limpeza de impurezas

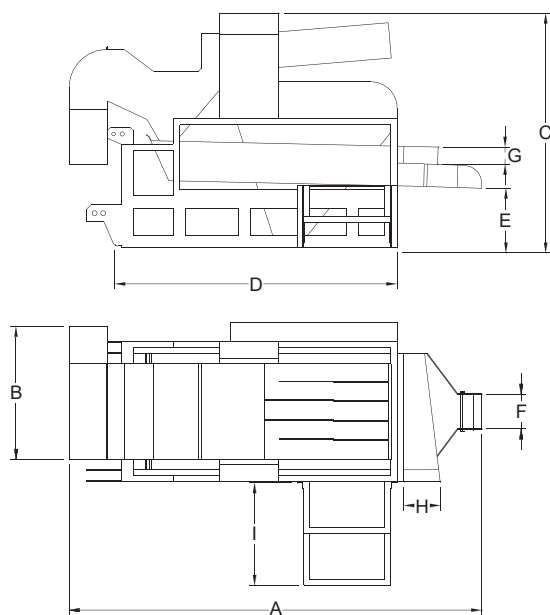
Informações técnicas

Imagens ilustrativas - Não jogue este impresso em vias públicas

AB-4



AB-3



MODELO	DIMENSÕES								
	m								
	A	B	C	D	E	F	G	H	I
AB-3	2,40	0,80	1,35	1,60	0,35	0,20	0,10	0,30	0,60
AB-4	2,80	1,30	1,00	0,70	0,30	0,75	0,30	0,20	-

MODELO	MOTOR ELÉTRICO	CAPACIDADE		PESO LÍQUIDO	VOLUME
		MOTOR ELÉTRICO	EIXO CARDAN		
	HP	L/h	L/h	kg	m³
AB-3	3	4.000 / 6.000	8.000 / 10.000	580	4,50
AB-4	5	20.000	-	520	4,29

Reservamos o direito de alterar as características técnicas sem aviso prévio.



Rua Honório Soares, 80
Espírito Santo do Pinhal - SP - Brasil
CEP 13.990-000
Fone: (19) 3651-9200
www.pinhalense.com.br